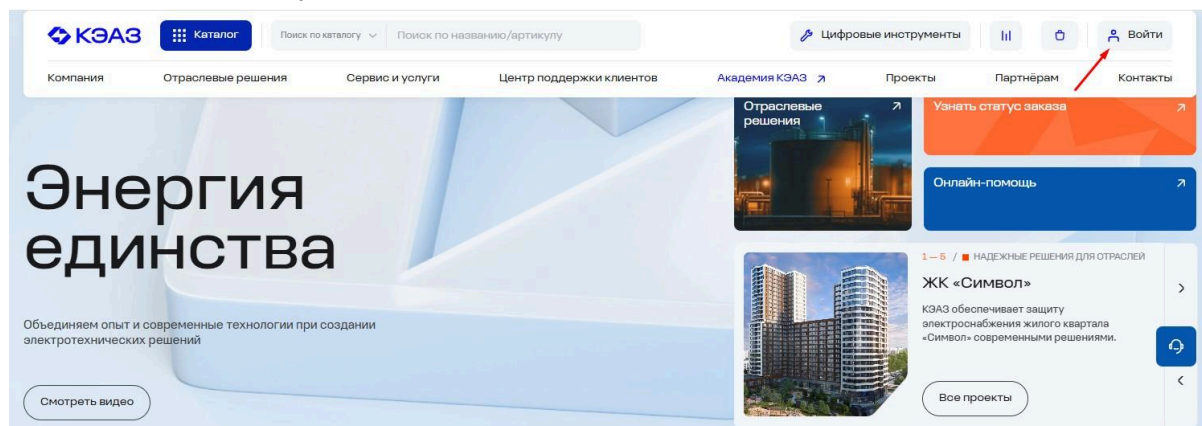


Инструкция пользователя ЛК

Инструкция пользователя ЛК	1
Регистрация	1
Смена пароля от Личного кабинета	4
Вход в Личный кабинет	6
Смена e-mail	7
Создание заказа	9
Добавление продукции в заказ	9
Получение счета без подтверждения и отправки заказа в производство	12
Этапы обработки заказа	13
Черновики заказов	14
Получен счет	15
В производстве	16
Завершенные	17
Отчеты	18
Подписка на уведомления об отгрузке товаров	19
Размер скидки по дистрибьюторскому договору и цена с учетом скидки	21
Загрузка остатков	22
Автоматизированная загрузка остатков через служебный email КЭАЗ	25
Загрузка остатков через API	26
Скачивание и подписка на номенклатурный файл на сайте	26
Сквозной выбор контрагента для работы с ЛК	26
Управление пользователями в Личном кабинете	27
Добавление в заказ продукции из новой номенклатуры	30
Как узнать сроки готовности продукции	30

Регистрация

Для регистрации на сайте КЭАЗ следует нажать на кнопку "Войти" в шапке сайта, после чего выбрать пункт "Зарегистрироваться".



Далее введите e-mail в указанное поле и нажмите кнопку "Зарегистрироваться"

Регистрация



Для того, чтобы начать пользоваться сервисом, необходимо войти или зарегистрироваться.

email@company.ru*
test@keaz.ru



☒ Согласен с [условиями использования](#) и [политикой конфиденциальности](#)

Зарегистрироваться

Войти

[Восстановить пароль](#)

После чего Вам придет письмо о подтверждении регистрации. Перейдите по ссылке, указанной в сообщении, заполните обязательные поля в анкете для завершения регистрации.

Анкета для подтверждения регистрации

Для улучшения качества обслуживания, просим Вас заполнить все поля анкеты.

Фамилия *

Иванов

Имя *

Иван

Отчество

Иванович

Вы *

- | | |
|--|---|
| <input type="checkbox"/> Федеральная сетевая компания | <input type="checkbox"/> Дистрибьютор |
| <input type="checkbox"/> Сборщик щитового оборудования | <input type="checkbox"/> OEM-потребитель |
| <input type="checkbox"/> DIY сеть | <input type="checkbox"/> Государственное предприятие |
| <input type="checkbox"/> Крупная корпорация | <input type="checkbox"/> Проектный институт |
| <input checked="" type="checkbox"/> Проектировщик | <input type="checkbox"/> Инженер |
| <input type="checkbox"/> Электрик | <input type="checkbox"/> Электромонтажник |
| <input type="checkbox"/> Индивидуальный пользователь | <input type="checkbox"/> Индивидуальный предприниматель |
| <input type="checkbox"/> Розничная торговля | <input type="checkbox"/> Сотрудник точки продаж |
| <input type="checkbox"/> Студент | |

Обратите внимание, пароль должен содержать цифры, строчные и заглавные символы на латинице.

Введите пароль

.....

ещё раз

.....

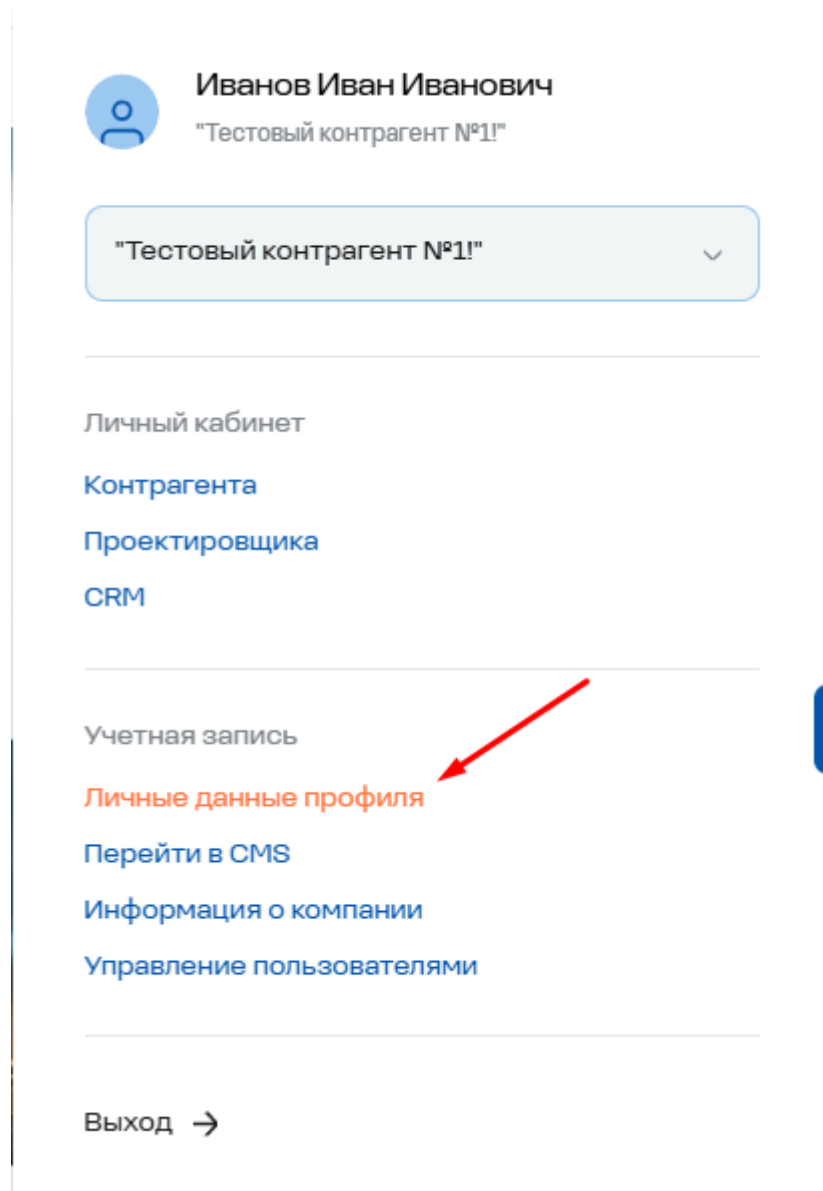
- ☒ [Согласен с условиями использования и политикой конфиденциальности](#)
- ☒ [Подписаться на новости](#)

Завершить регистрацию


После заполнения всех полей анкеты, нажмите на кнопку "Завершить регистрацию".

Смена пароля от Личного кабинета

Для смены пароля от Личного кабинета необходимо перейти в меню — управление пользователями



И выбрать соответствующий пункт в настройках:



Загрузить аватар

Логин/никнейм форума

test

Имя

Иван

Фамилия

Иванов

Отчество

Иванович

E-mail

test@keaz.ru

Добавить дополнительный e-mail

Дата рождения

01.01.1970

Регион

Россия

Курская область

Телефон

4712398911

Мобильный телефон

+780000000000

Удалить профиль

Сменить пароль

Сохранить

Если пароль от Личного кабинета забыт или утерян, можно восстановить его на этапе входа в систему

Вход



Для того, чтобы начать пользоваться сервисом, необходимо войти или зарегистрироваться.

email@company.ru*
test@keaz.ru

Введите пароль



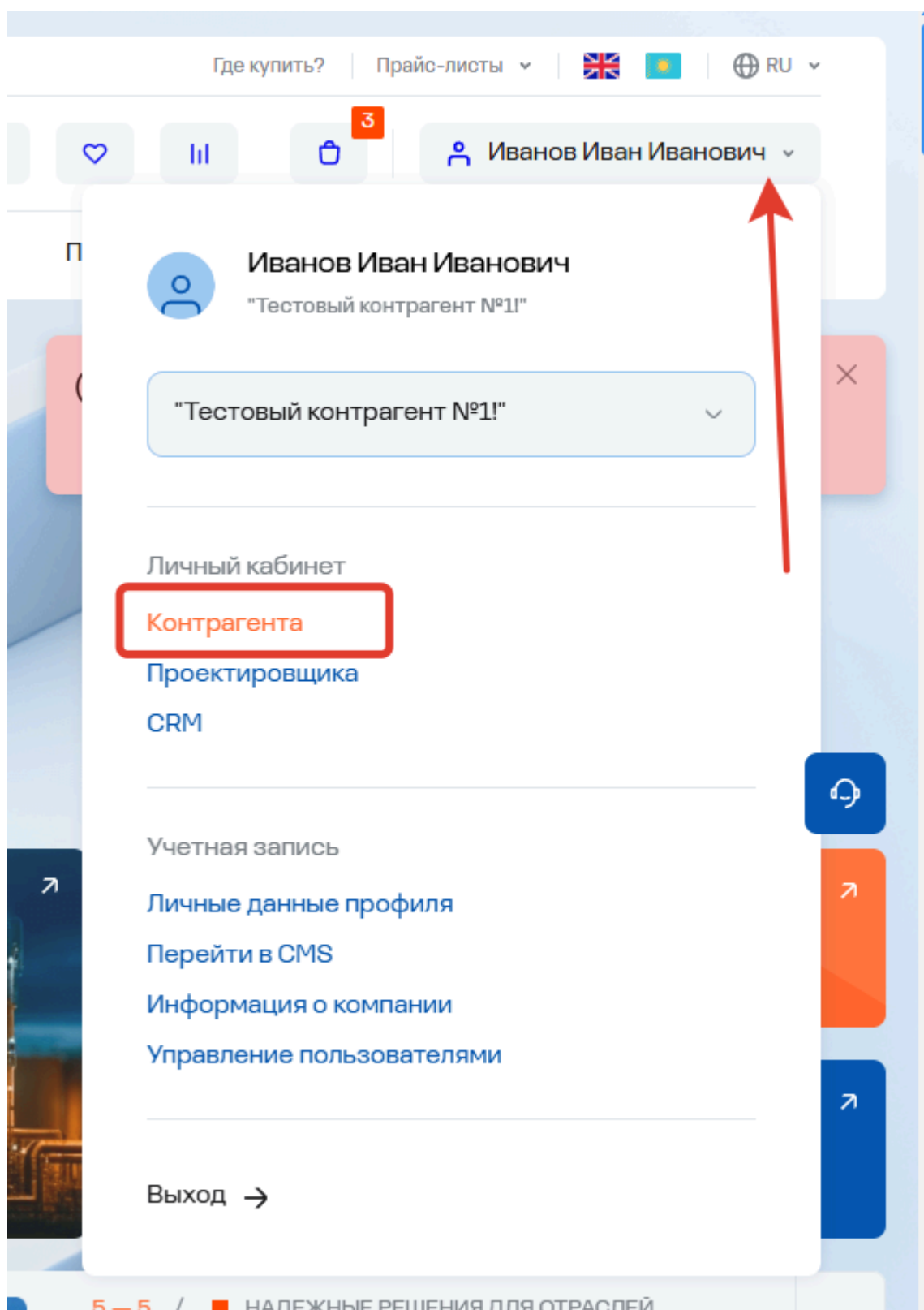
Войти

Зарегистрироваться

[Восстановить пароль](#)

Вход в Личный кабинет

Для входа в Личный кабинет дистрибьютора КЭАЗ достаточно в шапке любой страницы сайта keaz.ru нажать на соответствующую кнопку “Войти” и ввести в появившиеся поля свои учетные данные (логин/е-mail и пароль). Учетную информацию пользователям предоставляет КЭАЗ после подписания с Дистрибьютором соглашения об электронном обмене. В качестве логина используется е-mail, указанный в подписанном соглашении.



Смена e-mail

Для смены e-mail адреса перейдите в раздел «Личные данные профиля»:

"Тестовый контрагент №1!"



Личный кабинет

Контрагента

Проектировщика

CRM

Учетная запись

Личные данные профиля



Перейти в CMS

Информация о компании

Управление пользователями

Выход →

В поле e-mail введите новый адрес электронной почты и нажмите кнопку «Сохранить»:

E-mail

[Добавить дополнительный e-mail](#)

Дата рождения

Регион

✓ На Ваш старый e-mail отправлен код подтверждения
Сегодня 13:12

✓ Профиль обновлен
Сегодня 13:12

Сохранить

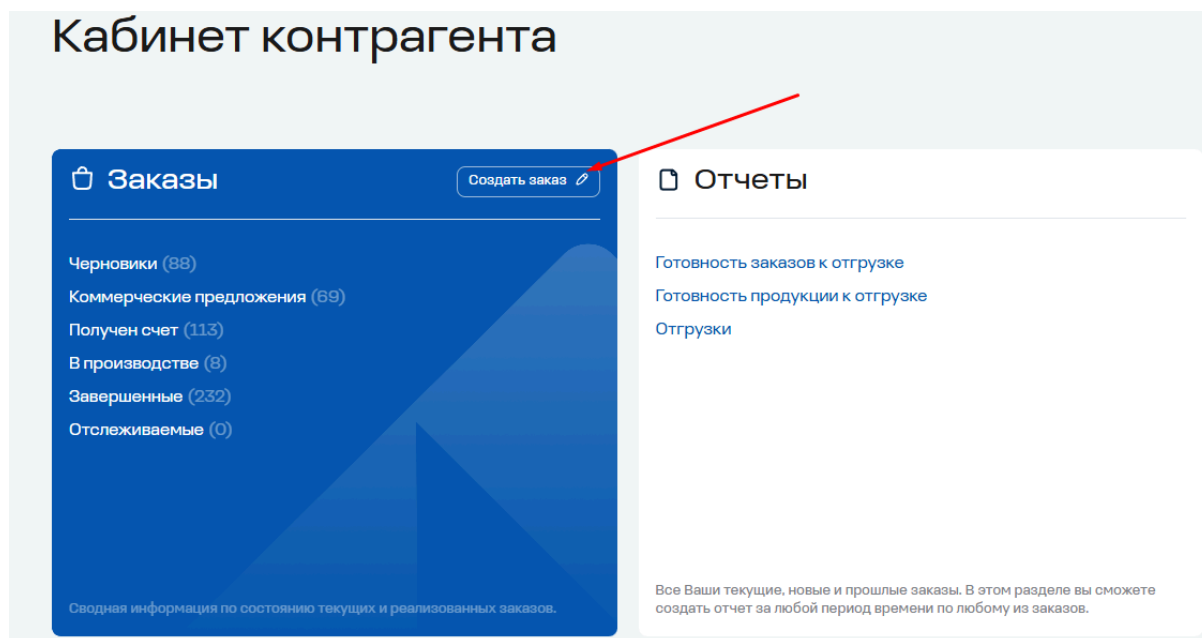
Отмена

На старый адрес электронной почты Вам будет отправлено письмо для подтверждения запроса. Перейдите по ссылке из письма.

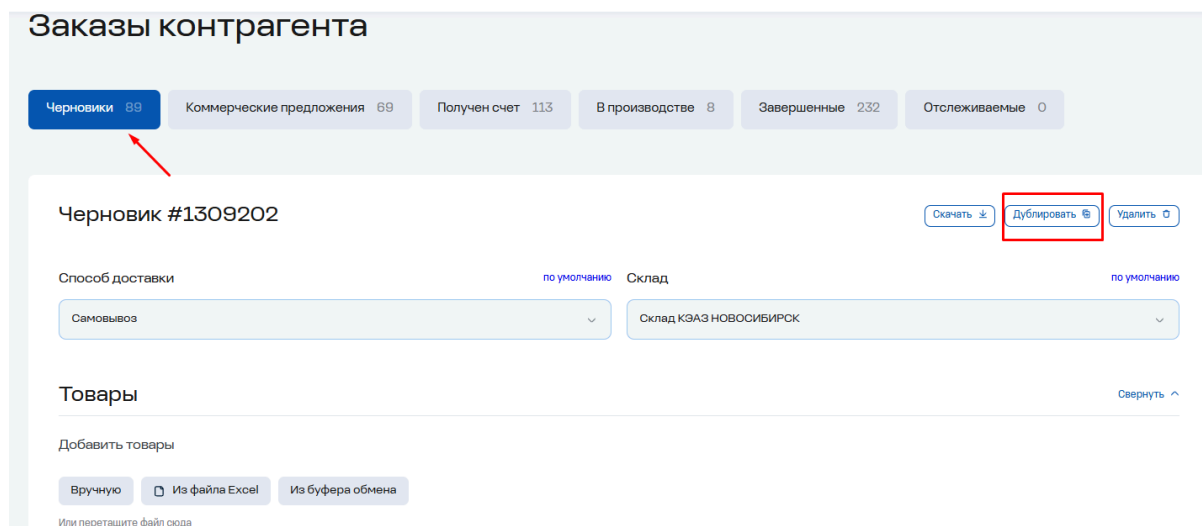
Подтвердите смену адреса электронной почты. Для этого перейдите по ссылке из письма, которое было отправлено на новый адрес электронной почты. Ваш e-mail успешно изменен.

Создание заказа

После входа в Личный кабинет открывается Рабочий стол с быстрым доступом к основному функционалу системы. Для начала работы необходимо создать новый черновик заказа.

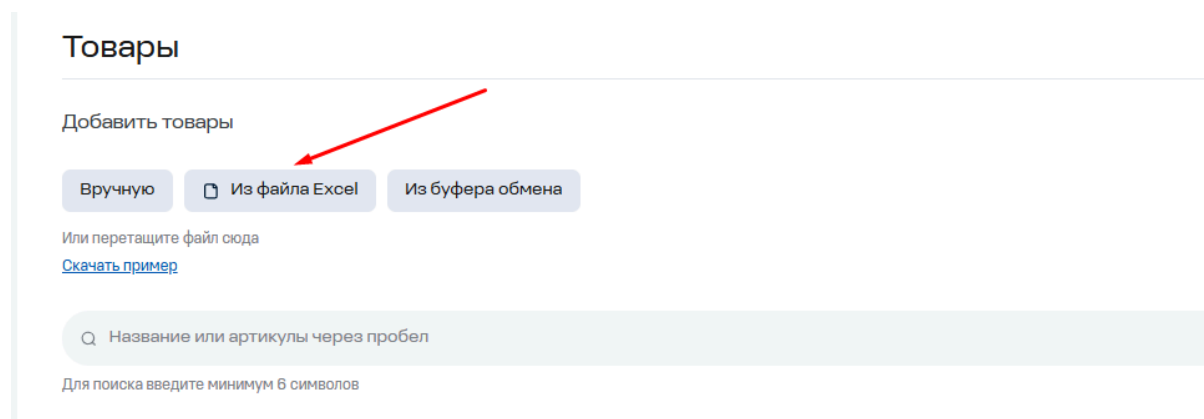


Новый черновик также можно создать дублированием любого уже существующего в Личном кабинете заказа (черновика, активного, завершенного).

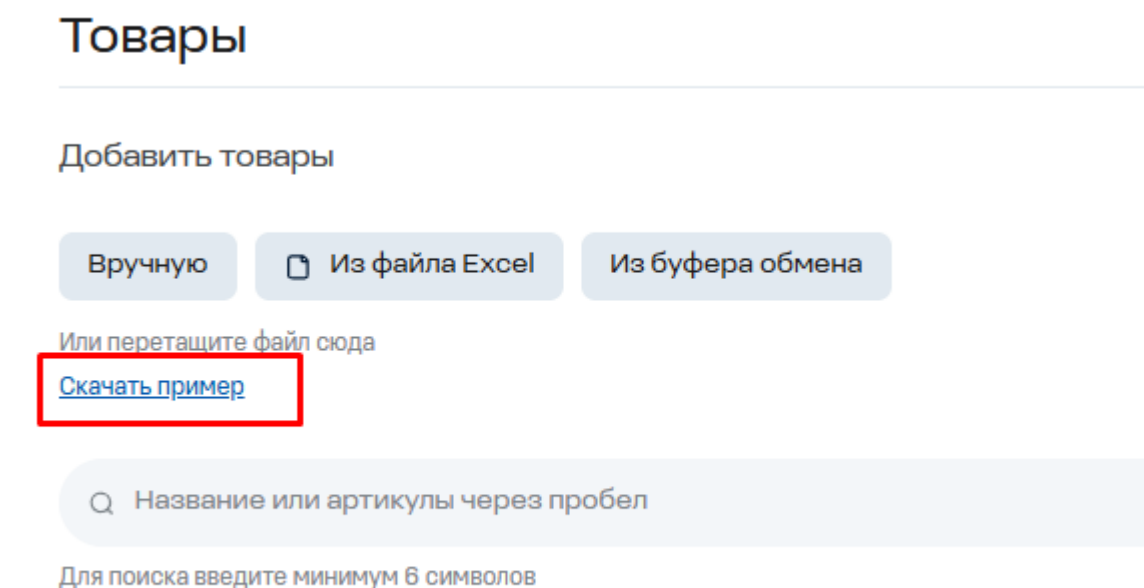


Добавление продукции в заказ

После создания нового пустого черновика заказа откроется окно, в котором можно выбрать способ заполнения списка товаров: из Каталога продукции, вставкой из буфера обмена или из файла Excel.



Можно быстро заполнить заказ из предварительно подготовленного файла в формате Excel (для работы этой функции в браузере должно быть разрешено использование JavaScript). Образец файла доступен для скачивания по ссылке «Скачать пример».



Еще один способ добавления товаров в заказ — из Каталога продукции.

При добавлении товаров в черновик заказа из Каталога продукции используется принцип «Корзины». При этом у Дистрибьютора может быть несколько черновиков заказов, которые можно наполнять продукцией.



Артикул: 326794

OptiDin BM63-1C16-4,5-YXL3

281,00 ₽

В упаковке: 12 шт

12 шт в Корзине

нать наличие



—

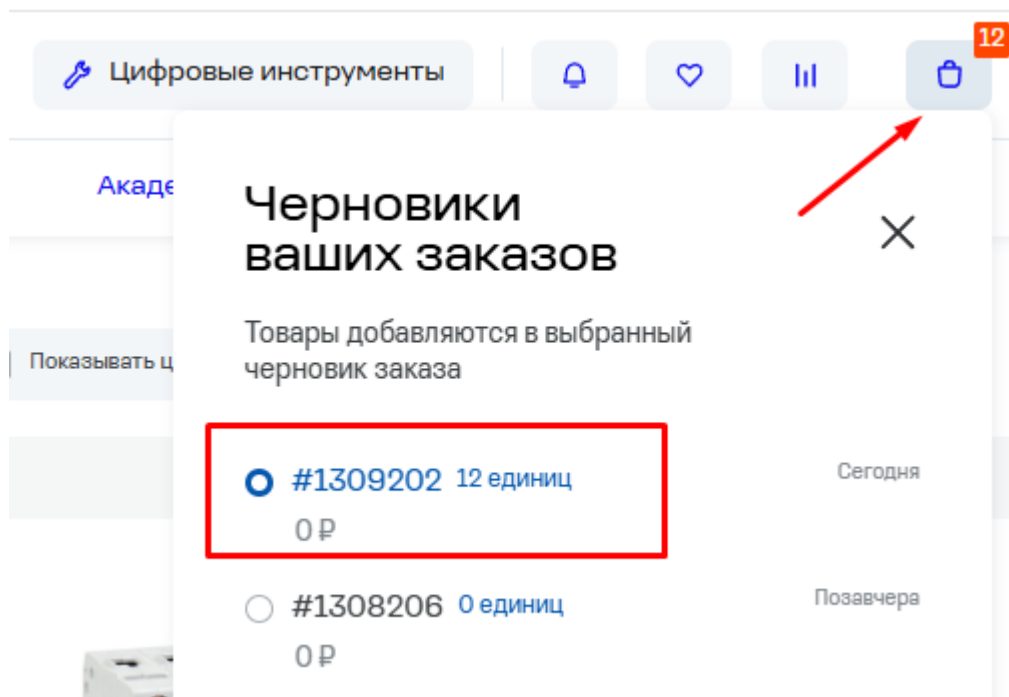
12

+

В каталоге продукции в карточке каждой товарной позиции есть кнопка «Купить», нажимая на которую, можно добавить продукцию в активный черновик заказа. Общее количество товаров будет отображено на кнопке "Заказ". В полях ввода количества товара можно изменять объем продукции в заказе или вовсе отказаться от нее.

Изменение состава заказа происходит в реальном времени по мере изменения данных. Никаких дополнительных подтверждений для действий по добавлению/удалению товара или изменению его количества не требуется. Необходимо отметить, что система автоматически округляет заказываемое количество в большую сторону до кратности упаковочной нормы, так что заказать неполную упаковку нельзя.

В выпадающем меню можно оперативно переключиться на любой из последних черновиков заказов. После переключения на другой черновик все операции в Каталоге продукции будут затрагивать именно его.



После смены черновика, просматривать и редактировать его можно, нажав на корзину в шапке сайта. Если у компании несколько контрагентов, то при создании заказа можно выбрать одного из них.

Добавить товары

Вручную

Из файла Excel

Из буфера обмена

Или перетащите файл сюда

[Скачать пример](#)

Название или артикулы через пробел

Для поиска введите минимум 6 символов

Покупатель

Изменить

Тестовый контрагент №11

Получение счета без подтверждения и отправки заказа в производство

Для того чтобы получить счет достаточно создать черновик заказа и нажать кнопку «Получить счет».

ВНИМАНИЕ! Если Вам необходимо согласование дополнительных скидок, то нажмите кнопку «Получить счет», не отправляя заказ в производство. Дождитесь согласования

условий скидки и обновления информации о них в Вашем заказе, после чего нажмите «Отправить в производство».

№ заказа в системе учёта покупателя
Комментарий

Информация		Стоимость	
Масса:	1,40 кг	Стоимость товаров:	3 372 Р
Объем:	0,001496 м ³	Стоимость доставки:	0,00 Р
Всего:	12 шт.	Сумма НДС:	674,40 Р

Итого с НДС:
4 046,40 Р

Внимание! Если вам необходимо согласование дополнительных скидок, нажмите кнопку «Получить счёт», не отправляя заказ в производство. Дождитесь согласования условий и обновления информации о них в вашем заказе, после чего нажмите «Отправить в производство».

[Получить счёт](#) [Отправить в производство](#)

Нажимая на кнопку, вы соглашаетесь с [политикой конфиденциальности](#) и [соглашением об использовании сайта](#)

Вы получите уведомление о получении счета на указанный e-mail. Так же счет появится во вкладке "Получен счет". Здесь вы увидите все заказы, по которым получен счет.

Заказы контрагента

Черновики 88 Коммерческие предложения 69 **Получен счет 114** В производстве 8 Завершенные 232 Отслеживаемые 0

Получен счет

[Создать черновик +](#)

Фильтр ▾

Для партнеров КЭАЗ с отсрочкой платежа доступна возможность отправить заказ в производство без подтверждения.

Этапы обработки заказа

Заказ проходит несколько стадий обработки:

1. Создание черновика заказа.
2. Наполнение черновика продукцией.
3. Заполнение информации о доставке и получателе, выбор Склада, с которого будет отгружаться продукция и отправка заказа в КЭАЗ. До нажатия на кнопку «Получить счёт» или «Отправить в производство» можно изменить способ доставки (Самовывоз или Автотранспортная компания), выбрать контрагента, получить коммерческое предложение, вернуться на предыдущий этап к изменению товаров в заказе, сохранить черновик заказа без отправки его в КЭАЗ.

4. Получение счета. После нажатия на кнопку «Получить счет» изменение заказа будет невозможно. На данном этапе счет выставлен и ожидает оплату или подтверждение отправки заказа в производство.

5. Отправка в производство: заказ размещается в производство. Для отправки заказа в производство необходимо перейти в заказ (кликнув на его номер) и нажать кнопку:

Заказы контрагента

Черновики 95 Коммерческие предложения 69 **Получен счет 114** В производстве 8 Завершенные 232 Отслеживаемые 0

Заказ #1309202 (ТД000058016)
Внутренний № 123456

[Дублировать](#) [Скачать Excel-файлом](#)

Заказ #1309202 (ТД000058016)
№ заказа в системе учёта покупателя: 123456
Создан: с логина: test@keaz.ru 22 августа
Изменен: с логина: test@keaz.ru 22 августа
Отправлен: с логина: test@keaz.ru 22 августа 14:55
Контрагент: "Тестовый контрагент №1"
Договор: 111111
Грузополучатель: Тестовый контрагент №1!
Адрес доставки: 305000, Курская обл, Курск г, Ленина ул, дом № 1
Склад отгрузки: Склад КЭАЗ НОВОСИБИРСК
Способ доставки: Самовывоз
Отгрузка по частям

Всего: 1 позиция, 12 штук, объем ≈ 0,0015 м3, масса ≈ 1,40 кг, количество мест ≈ 1
Базовая стоимость: 7 689,60 руб.
С вашей скидкой: 7 689,60 руб.
Статус заказа: Получен счет

Получить счет на оплату

[HTML](#) [XLS](#) [PDF](#)

Обновлено 22.8.2025 00:00

[Обновить сроки](#)

[Отправить в производство](#)

Обратите внимание! Изменить заказ далее будет нельзя. Ваш заказ будет запущен в производство на КЭАЗ. Продукция, которой нет в наличии, будет изготовлена. В случае необходимости согласования дополнительных условий по заказу не запускайте заказ в производство и свяжитесь с менеджером управления обслуживания покупателей. Для партнеров КЭАЗ с прямым договором (без отсрочки платежа) доступен функционал получения счета. Заказ отправляется в производство автоматически после его полной оплаты.

6. Отгрузка покупателю

Черновики заказов

На странице со списком черновиков доступна информация о всех созданных, но еще не отправленных в КЭАЗ заказах. В списке заказов доступна краткая информация о каждом черновике, суммарные данные по весу, габаритам и стоимости.

Вы можете быстро найти необходимый черновик, воспользовавшись фильтром:

Черновики 88	Коммерческие предложения 69	Получен счет 114	В производстве 8
--------------	-----------------------------	------------------	------------------

Черновики

#	<input type="checkbox"/>	№	ПОЗИЦИИ	МАССА, КГ	СТОИМОСТЬ ?	ДАТА СОЗДАНИЯ
1	<input type="checkbox"/>	1308206	0	0	0 руб.	20.08.2025
2	<input type="checkbox"/>	1307913	1	1.3	52 387,20 руб.	20.08.2025
3	<input type="checkbox"/>	1304612	1	0.21	27 452,40 руб.	11.08.2025

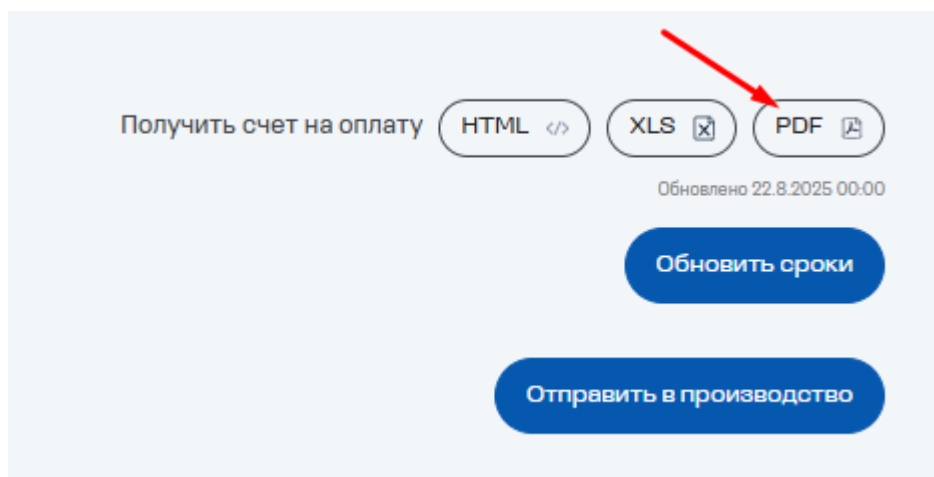
Для просмотра или редактирования заказа необходимо нажать на его номер. В режиме редактирования черновика заказа есть возможность внести комментарий (в поле внизу), выбрать контрагента-покупателя (если доступно более одного), скачать коммерческое предложение, а также изменить состав и количество товаров в заказе.

Черновики	Создать черновик +
-----------	--------------------

#	<input type="checkbox"/>	№	ПОЗИЦИИ	МАССА, КГ	СТОИМОСТЬ ?	ДАТА СОЗДАНИЯ	СПОСОБ ДОСТАВКИ	ИЗМЕНЕН
1	<input type="checkbox"/>	1308206	0	0	0 руб.	20.08.2025	Самовывоз	20.08.2025

Получен счет

Во вкладке «Получен счет» находятся сформированные счета на оплату по всем заказам, для которых вы нажали кнопку «получить счет». Для того чтобы скачать счет перейдите в интересующий заказ:



Для дистрибьюторов с отсрочкой платежа в каждом таком заказе есть возможность отправить его в производство.

Если после получения счета заказ нужно изменить, то следует нажать «Дублировать». Будет создан новый черновик заказа, в котором вы сможете редактировать позиции.

Для дистрибьюторов КЭАЗ с прямым договором во вкладке «Получен счет» отображаются выставленные счета для оплаты. Заказ будет отправлен в производство после оплаты.

В производстве

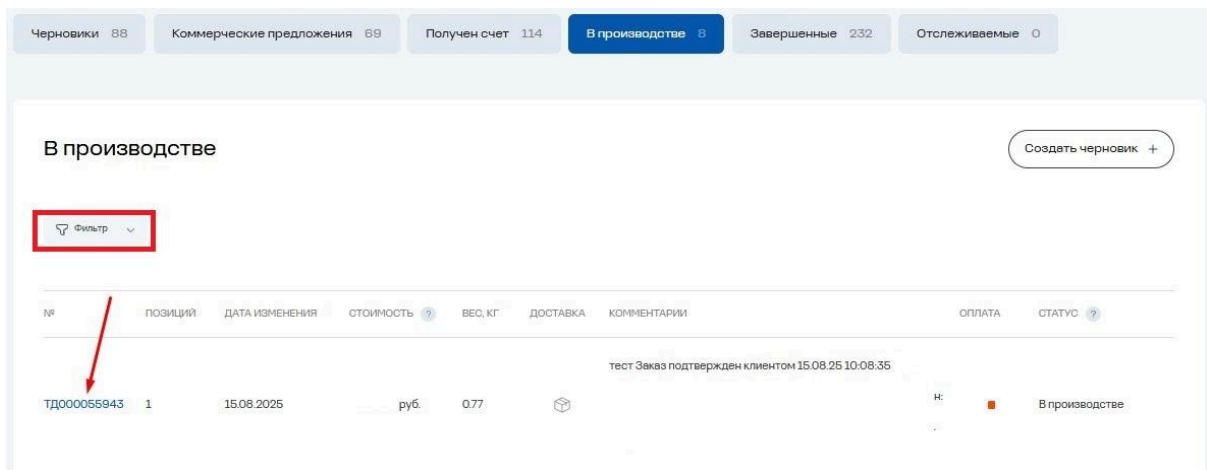
В данной вкладке вы видите заказы, которые были подтверждены и отправлены в КЭАЗ на исполнение.

Изменить или удалить данные заказы нельзя.

Продукция, которой нет в наличии, будет изготовлена.

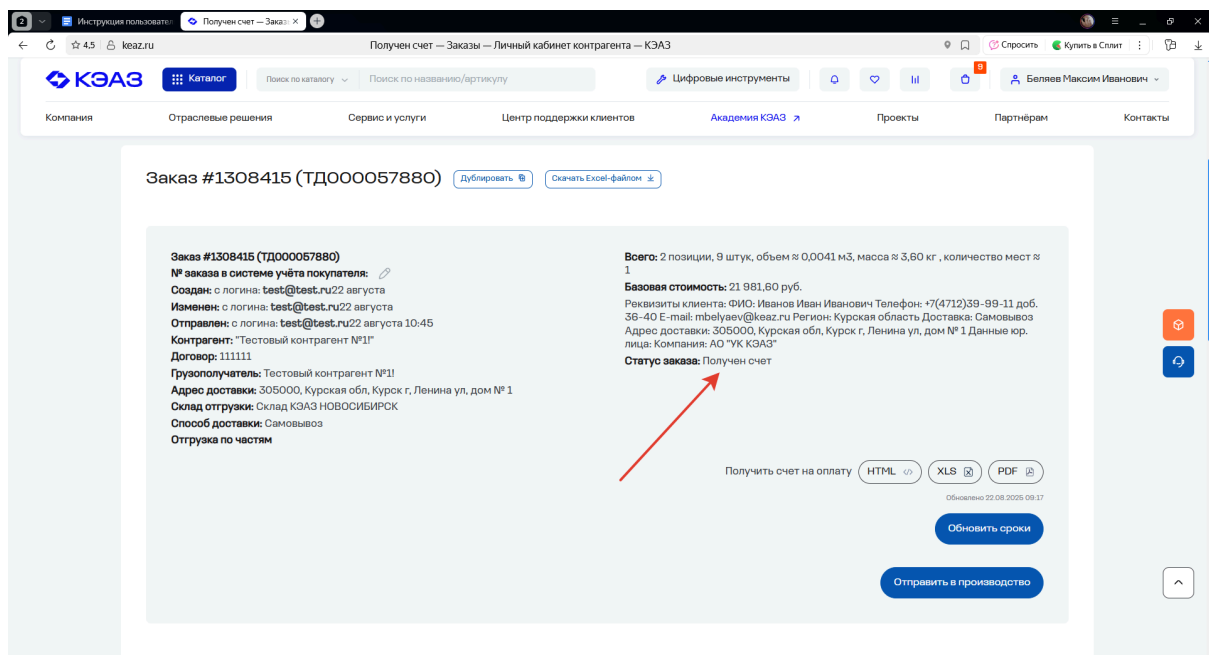
В случае необходимости согласования дополнительных условий по заказу или необходимости отмены свяжитесь с менеджером управления обслуживания покупателей.

Для сортировки и более удобного отображения списка заказов воспользуйтесь фильтром. Для просмотра статуса и сводной информации по каждому заказу перейдите в интересующий вас заказ, кликнув на его номер.



Расшифровка статусов заказов:

- В производстве: заказ принят КЭАЗ и размещен в производство
- Выполнен: заказ отгружен покупателю
- Отклонен: выполнение заказа прекращено

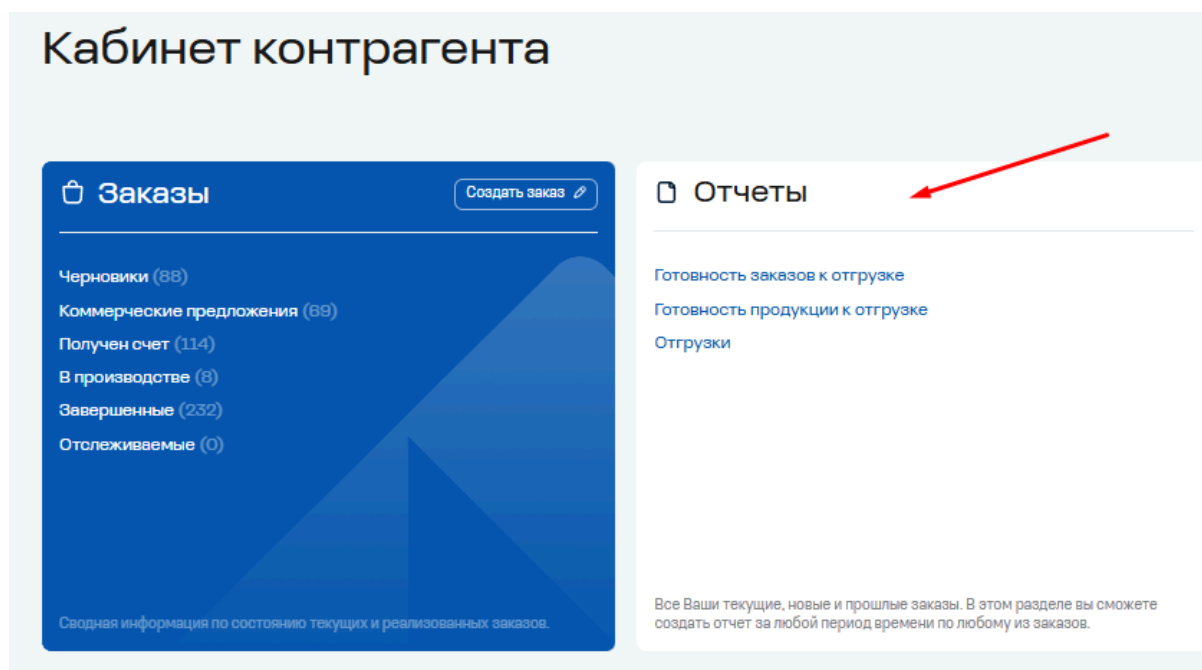


Завершенные

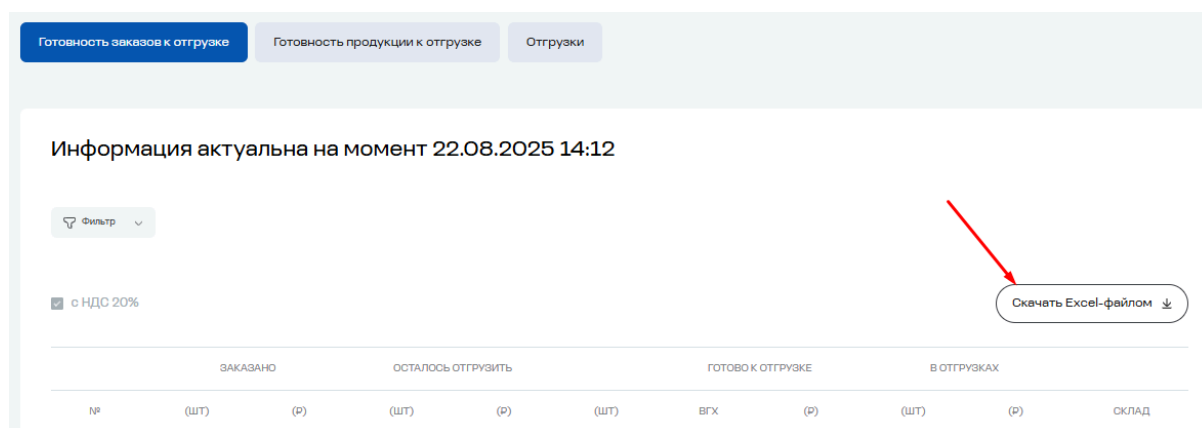
Во вкладке «Завершенные» находятся исполненные заказы либо заказы со статусом «Отклонен».

Отчеты

В настоящее время в Личном кабинете доступны для просмотра отчеты "Готовность заказов к отгрузке", "Готовность продукции к отгрузке" и "Отгрузки".



Готовность заказов к отгрузке показывает сколько товаров в каждом заказе было заказано, осталось отгрузить, готово к отгрузке или находится в отгрузке. Эту информацию можно скачать одним Excel-файлом.



В отчете "Готовность продукции к отгрузке" столбец "Статус" отражает готовность каждой товарной позиции к отгрузке.

Статусы позиций в заказе:

- В обработке: ожидает принятия КЭАЗ
- В производстве: Продукция производится
- В пути: Продукция направлена на склад для последующей отгрузки
- На складе: Готово к отгрузке

Готовность заказов к отгрузке **Готовность продукции к отгрузке** Отгрузки

Информация актуальна на момент 22.08.2025 14:12

Фильтр

ЗАКАЗ	НАИМЕНОВАНИЕ	Артикул	КОЛ-ВО	СТОИМОСТЬ, Р	СТАТУС ?	ГАРАНТИРОВАННАЯ ДАТА	ПЕРЕЧИСЛЕННАЯ ДАТА	ДАТА ГОТОВНОСТИ К ОТГРУЗКЕ	СКЛАД
Итого с НДС = 0.00					Объем ≈ 0.000 м ³				
Без учета НДС = 0.00					Масса ≈ 0.000 кг.				
					Всего 0 шт.				

Из любого отчета можно попасть в заказ, перейдя по его номеру. Во вкладке Финансы в Личном кабинете также можно посмотреть "Акт сверки" и "Расшифровку взаиморасчетов по всем договорам" (положительная величина — долг за дистрибьютором, отрицательная величина — долг за КЭАЗом).

Финансы

Баланс:

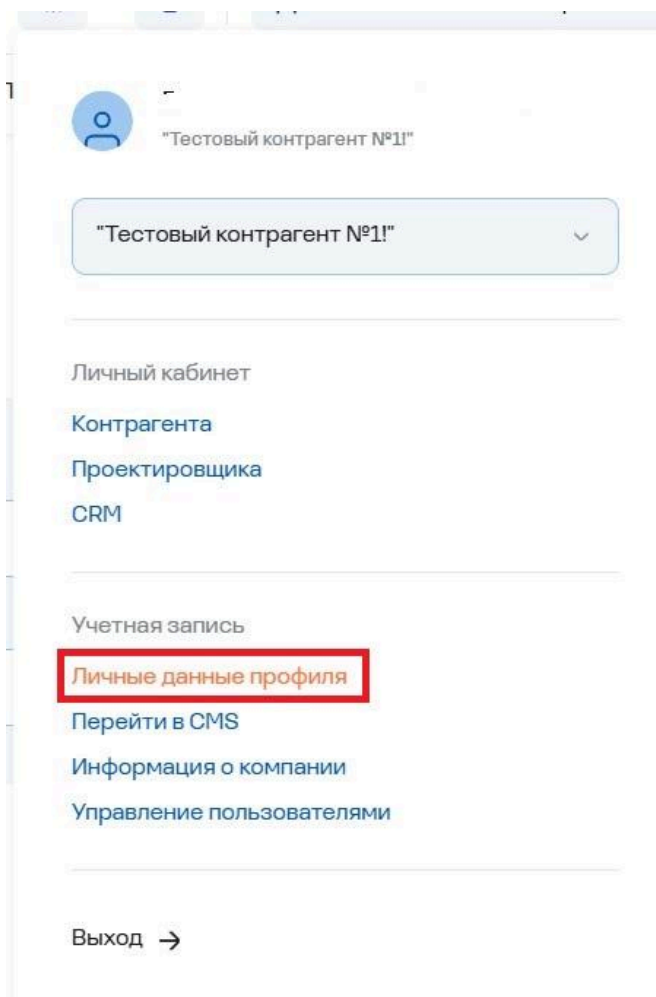
0,00Р

[Расшифровка взаиморасчетов по всем договорам](#)

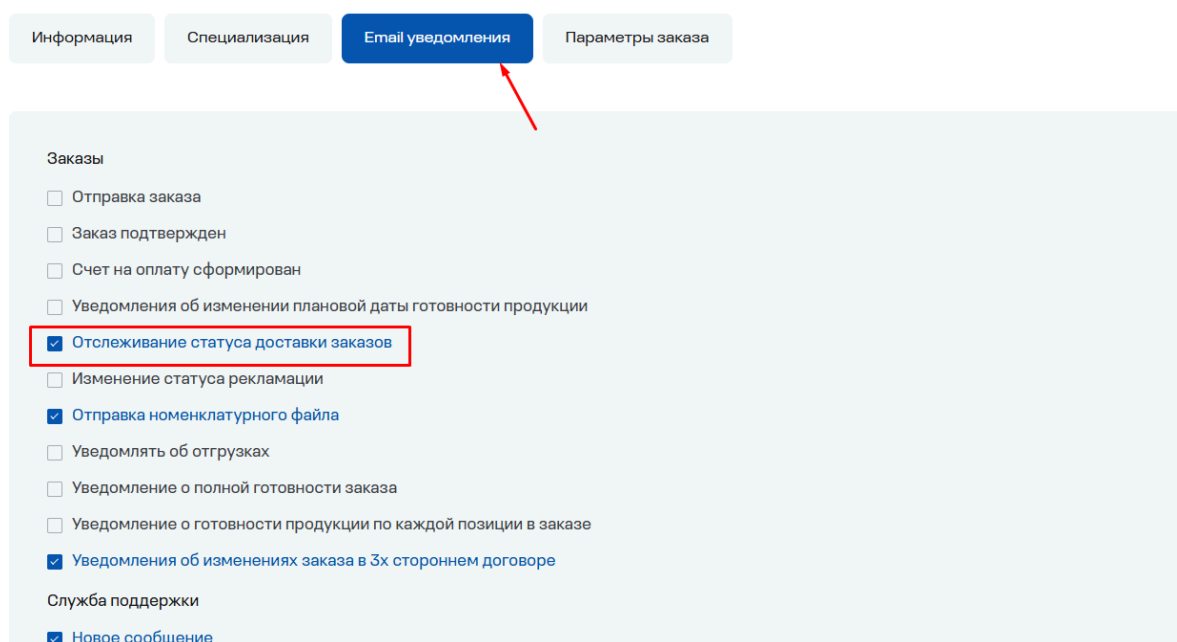
Акт сверки отображает операции по движению задолженности: поступления денежных средств в оплату за товар и отгрузки продукции. Запрашивать его можно раз в сутки, а после формирования - скачать в формате xls.

Подписка на уведомления об отгрузке товаров

Чтобы получать уведомления об отгрузках на электронную почту, необходимо зайти в Личные данные профиля

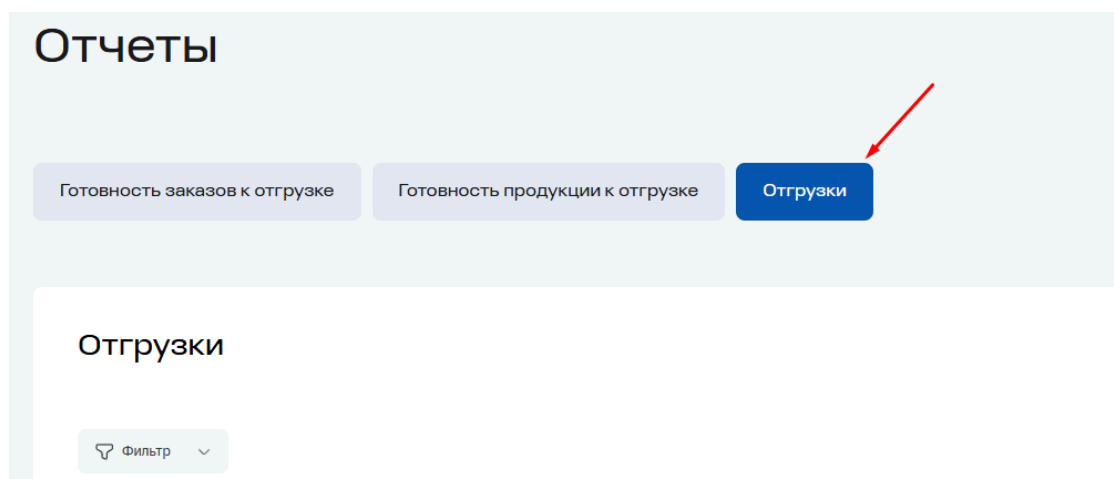


А затем отметить пункт «Уведомлять об отгрузках» в разделе E-mail уведомления и сохранить изменения.



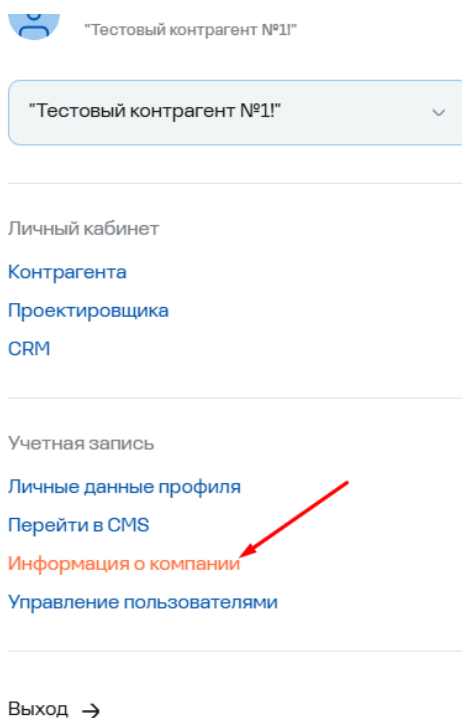
Рассылка формируется только при наличии новых накладных. Письма с темой «Уведомление об отгрузке товаров» содержат всю необходимую информацию: номер накладной, дату и сумму транзакции, информацию о покупателе и грузополучателе, адрес и способ доставки, а также ссылку на накладную.

Также накладные можно найти на вкладке «Отгрузки» в разделе «Отчеты» личного кабинета.



Размер скидки по дистрибьюторскому договору и цена с учетом скидки

Размер скидки по договору можно узнать, зайдя в раздел «Информация о компании». В нем Вы увидите действующие скидки в соответствии с условиями договора.



Цена с учетом скидки указывается в личном кабинете наших дистрибьюторов и партнеров. \

Информация о компании

[О компании](#)[Скидки](#)[Доступ к API](#)



Действующие скидки на товарные группы

ЦЕНОВАЯ ГРУППА	СКИДКИ	ДЕЙСТВУЕТ ДО
----------------	--------	--------------

В каталоге Вы также увидите информацию о скидке:

Блок автоматического ввода резерва OptiSave L-230-УХЛ4

Артикул: 248956 Сравнить Избранное



* Изображение является справочным

Основные характеристики	
Единица измерения:	1 шт
Упаковочная норма:	1 шт
Код ТН ВЭД:	9032890000
Вес, кг	
1 шт:	0.208
Объем, м.куб	
1 шт:	0.000805
Габариты упаковки (1 шт)	
Ширина (мм):	100
Высота (мм):	70
Глубина (мм):	115
Штрих-код EAN13	
1 шт:	4600572333504

Артикул: 248956

☐ с НДС 20%

Базовая цена за единицу
22 877,00 Р


Ваша цена за единицу
21 000,00 Р

[Купить](#)

При отсутствии договора с КЭАЗ обязательна предоплата.

В наличии на складах КЭАЗ

В наличии у дистрибьюторов



Загрузка остатков

Склады: Чтобы добавить склад, необходимо выбрать Склады в меню Загрузка остатков на Рабочем столе Личного кабинета - или перейти по ссылке

<https://keaz.ru/office/warehouse/>

Товарная матрица

Загрузка данных об остатках за отчетный период

Загрузка данных о продажах за отчетный период (Sell-out)

Загрузка данных о продажах по 3-х стороннему договору

Инструкция по загрузке данных об остатках

Инструкция по загрузке данных о продажах

Инструкция по загрузке данных о продажах на 3-х стороннем договоре

Загрузка остатков

Склады

Остатки продукции

Добавление склада производится двумя способами:

1. Вручную Перейти по ссылке <https://keaz.ru/office/warehouse/> и ввести: Адрес, Контакты и Код склада.

Наименование дистрибьютора для отображения в информации об остатках

ООО Тест

Сохранить

Добавить склад

Вручную

Из файла Excel

Пример файла

Адрес	Контакты	Код
г. Курок ул. Луначарского 18	+7 (478) 564-45-12	001

Адрес должен быть указан полностью и с точностью до номера здания.

Код склада - уникальный идентификатор, отображенный в файле остатков в столбце код склада для того, чтобы определить какой продукт к какому конкретно складу дистрибьютора относится. Указывается любой буквенно-цифровой набор(шифр). Например: D4R7WE

Наименование дистрибьютора для отображения в информации об остатках

ООО Тест

Сохранить

Добавить склад

Вручную Из файла Excel

Пример файла

Точный адрес склада для поиска и отображения на карте

г. Курск ул. Луначарского 8

Контакты (телефоны, факс, e-mail и другие контактные данные склада)

+74712399911

Код (произвольный идентификатор склада, используемый при загрузке информации об остатках)

D4R7WE

Сохранить

2. Из файла EXCEL Скачать пример файла можно по ссылке - <https://keaz.ru/office/keaz-warehouseexample.xls>

Склады Остатки продукции

Наименование дистрибьютора для отображения в информации об остатках

ООО Тест

Сохранить

Добавить склад

Вручную Из файла Excel

Пример файла

Остатки продукции: Чтобы загрузить остатки продукции, необходимо перейти по ссылке <https://keaz.ru/office/remains/>, нажать кнопку "из файла EXCEL" и загрузить файл остатков.

Склады Остатки продукции

Загрузить остатки

Из файла Excel

Пример файла

Сохранить остатки в Excel Удалить все остатки

Пример файла доступен по ссылке <https://keaz.ru/office/keaz-warehouse-remains-example.xls?1755867830>

В файле необходимо заполнить 4 столбца:

| Код склада | Артикул | Остаток | Ссылка на карточку продукта

	A	B	C	D
1	Код склада	Артикул	Остаток	Ссылка на карточку продукта
2	12	1111	23	https://site.ru/catalog/1111
3	6	666666	66	https://site.ru/catalog/1112
4	12345	103545	12	https://site.ru/catalog/1113

Ссылка на карточку продукта — необязательное поле. Дистрибьютор может заполнить его для того, чтобы в меню «Узнать наличие» – «Остатки на складах дистрибьюторов» в каталоге продукции появилась кнопка «Перейти»:

The screenshot shows a web application window titled 'OptiDin BM63-1C16-4,5-УХЛ3'. It features a search bar with the placeholder 'Поиск по названию или артикулу' and a 'Найти' button. Below the search bar is a table with four columns: 'ДИСТРИБЬЮТОР', 'АДРЕС СКЛАДА', 'КОНТАКТЫ', and 'НА СКЛАДЕ, ШТ.'. The table lists several distributors, including 'Общество с ограниченной ответственностью "КОНТАКТ-ПРОЕКТ"', 'ООО "КАВЭЛСИБ"', 'ООО "Русский свет"', and 'ООО "СТЭК"'. A red arrow points to a 'Перейти' button located in the row for 'Общество с ограниченной ответственностью "КОНТАКТ-ПРОЕКТ"'. The button is positioned below the 'АДРЕС СКЛАДА' column for that specific row.

ДИСТРИБЬЮТОР	АДРЕС СКЛАДА	КОНТАКТЫ	НА СКЛАДЕ, ШТ.
Общество с ограниченной ответственностью "КОНТАКТ-ПРОЕКТ"	Московская область, г. Балашиха, мкрн. Железнодорожный, ул. Пионерская д. 25	8(916)113-26-44, 8(495)527-27-64, kontakt.proekt@mail.ru	3
2025-08-25			
ООО "КАВЭЛСИБ"	Ростов-на-Дону г. Карельский пер. дом № 8	(863) 293-06-49 www.eiprom-st.ru	26
2025-08-25			
ООО "Русский свет"	350001, г. Краснодар, ул. Чехова-2	8-918-430-69-63, 8(861)267-54-34, zalina_kr@mail.ru	81
2025-08-25			
ООО "СТЭК"	г. Череповец, пр. Победы	(8202) 28-45-41, доб. 480	7

Автоматизированная загрузка остатков через служебный email КЭАЗ

Дистрибьюторы могут загружать остатки продукции, отправляя на электронную почту КЭАЗ файл в формате csv. Подробную инструкцию можно найти по ссылке <https://keaz.ru/help/digital-tools/exporting-data/email-remainder>

Либо увидеть на данной странице <https://keaz.ru/help/digital-tools/exporting-data>

Загрузка остатков через API

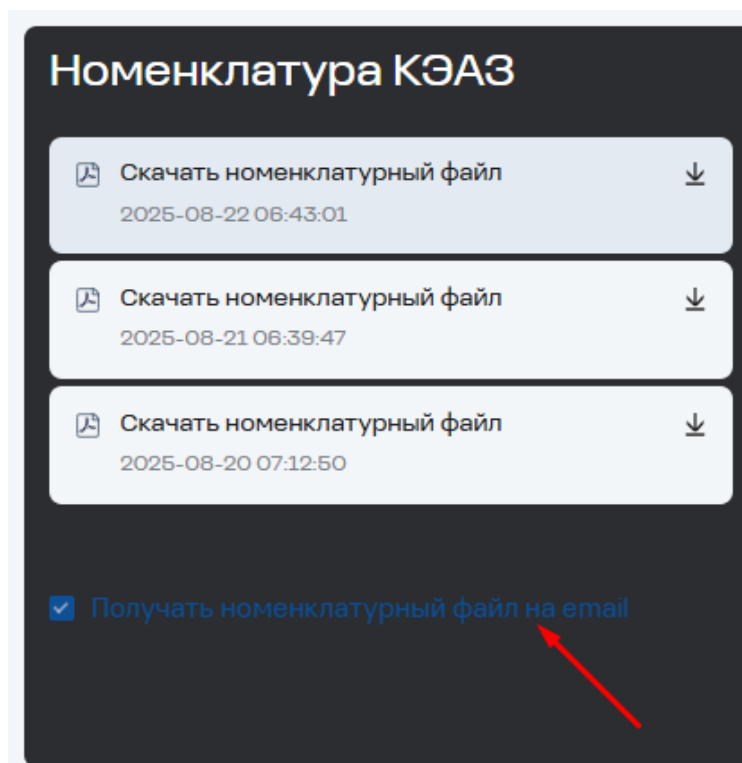
Дистрибьюторы могут автоматизировать загрузку остатков на сайт КЭАЗ, настроив ее через API. Подробную инструкцию можно найти по этой ссылке:

<https://keaz.ru/help/digital-tools/exporting-data>

Страница с инструкцией: <https://keaz.ru/help/digital-tools/exporting-data/api-description>

Скачивание и подписка на номенклатурный файл на сайте

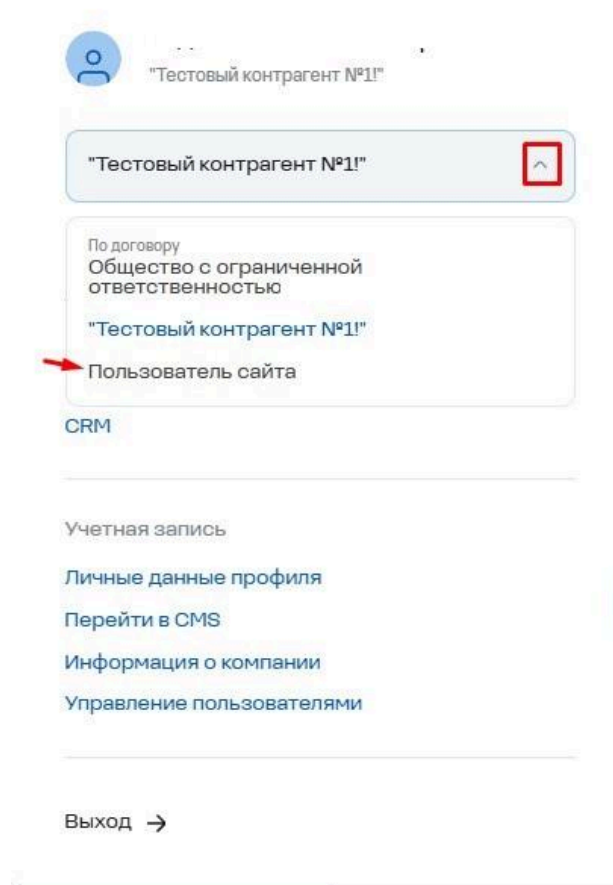
Чтобы скачать номенклатурный файл или подписаться на его рассылку, следует перейти в раздел «Информация о компании» в своем личном кабинете. Кроме этого, вы можете подписаться на рассылку номенклатурного файла. Раз в сутки документ будет приходить на электронный адрес, указанный вами при регистрации. Для подписки достаточно установить галочку в соответствующем пункте.



Сквозной выбор контрагента для работы с ЛК

Дистрибьюторы и партнеры КЭАЗ легко могут изменить контрагента, не заходя в личный кабинет. При этом, действующий контрагент отображается в шапке сайта на любой странице.

Для смены контрагента достаточно авторизоваться на сайте, кликнуть на соответствующее поле в меню, после чего выбрать контрагента.



Управление пользователями в Личном кабинете

У дистрибьюторов КЭАЗ есть возможность самим добавлять пользователей Личного кабинета и назначать им права, давать своим сотрудникам доступ к финансовой информации, заказам и отправке заказов, загрузке остатков, а также назначать их администраторами.

Для этого достаточно выбрать в шапке сайта раздел "Управление пользователями"



Иванов Иван Иванович

"Тестовый контрагент №1!"

"Тестовый контрагент №1!"



Личный кабинет

Контрагента

Проектировщика

CRM

Учетная запись

Личные данные профиля

Перейти в CMS

Информация о компании

Управление пользователями

Выход →

Затем, выбрать Добавить пользователя

Управление пользователями

Список пользователей

Добавить пользователя

Ввести Email сотрудника и дать ему необходимые права.

Добавление пользователя

test@keaz.ru

- ☐ Администратор дилера
- ☐ Доступ к изменению ключа API
- ☐ Доступ к финансовой информации
- ☐ Доступ к отправке заказов
- ☐ Предоставление отчетов об остатках и продажах
- ☐ Доступ только к своим заказам и рекламациям
- ☒ **Получение номенклатурного файла**
- ☐ Доступ к закреплению проекта (Отключает все другие роли)

Создать пользователя

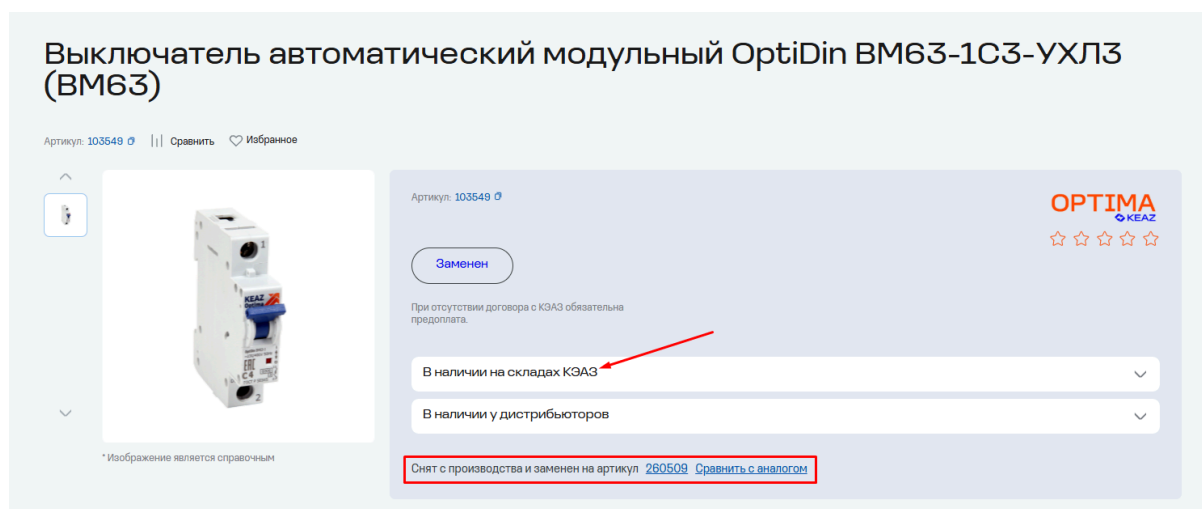
Также в разделе "Список пользователей" администратор дистрибьютора может отключить пользователя от выбранного контрагента или изменить его права.

№	ЛОГИН	EMAIL	ОТОБРАЖАЕМОЕ ИМЯ
1	petrov_i	test@kez.ru	

Добавление в заказ продукции из новой номенклатуры

В каталоге КЭАЗ введена обновленная линейка номенклатуры. Аналогичная продукция из старой номенклатуры снята с производства и доступна к покупке только из наличия на складе.

Это означает, что при добавлении позиций из старой номенклатуры в черновик заказа Вам будет доступно то количество товара, которое имеется в данный момент на складе.



Если вам требуется заказать больше позиций, то вы можете выбрать недостающее количество товара из новой номенклатуры. Для этого нажмите кнопку «Купить» и в текстовом поле введите требуемое количество единиц. Вы увидите предложение системы о выборе недостающего количества товара из новой номенклатуры и соответствующие артикулы.

Как узнать сроки готовности продукции

Вариант 1

Выбрать продукцию и нажать кнопку "узнать наличие".



Артикул: 326794

OptiDin BM63-1C16-4,5-УХЛ3

281,00 ₽

В упаковке: 12 шт

Узнать наличие 

Купить

В появившемся окне в поле "Требуемое количество" следует ввести необходимые данные напротив нужного склада, после чего нажать на "Рассчитать сроки".
Примечание: вносимое количество автоматически округляется в соответствии с установленной кратностью по номенклатуре.

Узнать наличие

×

СКЛАД	В НАЛИЧИИ	ТРЕБУЕМОЕ КОЛИЧЕСТВО	СРОКИ ГОТОВНОСТИ*
Склад Москва	503 640	<div>— +</div>	
Склад КЭАЗ НОВОСИБИРСК	8 796	<div>— +</div>	
Склад КЭАЗ ЕКАТЕРИНБУРГ (Сервис-ЭТ)	840	<div>— +</div>	
Склад КЭАЗ САМАРА	684	<div>— +</div>	
Склад КЭАЗ Владивосток	660	<div>— 2 +</div>	2 шт. - 1 раб. дн.

[Остатки на складах дистрибьюторов](#)

* Сроки готовности товара указаны в Коммерческом предложении в [Корзине](#)

[Как узнать сроки готовности на продукцию?](#)

Рассчитать сроки

В колонке "Сроки готовности" появятся детализированные сроки по указанному количеству с учетом загрузки производства.

Вариант 2

В Личном кабинете в черновике заказа следует нажать на кнопку "Обновить сроки". Система выведет актуальные сроки готовности в списке продукции, добавленной в черновик.

Товары

☐ Показывать цену с НДС 20%

#	<input type="checkbox"/> НАИМЕНОВАНИЕ	Артикул	УПАК	КОЛ-ВО	НАЛИЧИЕ	ИНФОРМ. СРОКИ ГОТОВНОСТИ
1	<input type="checkbox"/> Независимый расцепитель OptiDin BM63-HP230	249184	1 шт	<div>— 2 +</div>	<div>Узнать наличие</div>	<div>✓ 3 дн.</div>

Обновить сроки готовности

Вариант 3.

- 1 - Выбрать продукцию;
- 2 - Добавить необходимое количество продукции в корзину;
- 3 - Перейти в корзину (для авторизованных пользователей в Личный кабинет) и скачать ценовое предложение в разделе “Документы”.

Для этого нажмите “Изменить”

Документы

Изменить

Ценовое предложение, скачать черновик

Оплата

Изменить

Онлайн-оплата (банк. картой, электр. деньгами)

Дополнительно

Изменить

№ заказа в системе учёта покупателя
Комментарий

Информация		Стоимость	
Масса:	1,40 кг	Стоимость товаров:	3 372 Р
Объем:	0,001496 м ³	Стоимость доставки:	0,00 Р
Всего:	12 шт.	Сумма НДС:	674,40 Р

Итого с НДС:
4 046,40 Р

Внимание! Если вам необходимо согласование дополнительных скидок, нажмите кнопку «получить счёт», не отправляя заказ в производство. Дождитесь согласования условий и обновления информации о них в вашем заказе, после чего нажмите «Отправить в производство».

Получить счёт **Отправить в производство**

Нажимая на кнопку, вы соглашаетесь с [политикой конфиденциальности](#) и [соглашением об использовании сайта](#)

А затем скачайте ценовое приложение в удобном формате

Документы

Свернуть

Ценовое предложение Черновик

Скачать Excel

Скачать Excel

Скачать PDF

Оплата

Изменить

В ценовом предложении автоматически выводится продукция с выбранного вами склада: Если продукция есть на складе - в колонке "Срок готовности*" указывается 1-2 дня. Если продукции нет на складе или недостаточно - в колонке "Срок готовности*" указывается срок готовности недостающей продукции.

Склад отгрузки:

Склад КЭАЗ НОВОСИБИРСК

№	Артикул	Товар	Кол-во	Ед.	Срок готов- ности*	Цена	Сумма
1	326794	Выключатель автоматический модульный OptiDin BM63- 1C16-4,5-УХЛЗ	12	шт.	1 дн.	281,00	3 372,00

Внимание: При работе в Личном кабинете информация, передаваемая через сеть Интернет, защищена с использованием именного сертификата шифрования keaz.ru, выданного доверенным центром сертификации. Во избежание хищения Ваших учетных данных всегда проверяйте адрес домена, с которым Вы работаете в сети Интернет. Личный кабинет КЭАЗ располагается на защищенном домене <https://keaz.ru> (начало URL-адресов всех страниц Личного кабинета КЭАЗ)