

### Комплект монтажный КМ-03 выключателя вакуумного OptiMat ВВ



Комплект монтажный КМ-03 выключателя вакуумного OptiMat ВВ предназначен для вновь разрабатываемых шкафов КРУ и КСО, для ретрофита (реконструкции) КРУ и КСО, находящихся в эксплуатации, а также для применения в других устройствах, осуществляющих распределение и потребление электрической энергии во всех отраслях народного хозяйства.

Комплект монтажный включает в себя сборочные узлы, детали, а также стандартные изделия, перечисленные в таблице 1.

Пример условного монтажа приведен на рисунке А.1.

Таблица 1 – Состав комплекта монтажного КМ-03 выключателя вакуумного OptiMat ВВ

Наименование	Изображение	Количество
1. Узел блокировочный OptiMat Вк1		2
2. Рычаг		2
3. Втулка		2
4. Тяга (0,5 м)		2
5. Вилка		2
6. Кронштейн		2
7. Пятка		2
8. Фланец		2
9. Кнопка		2
10. Болт М10х25		8
11. Винт М4х12		12
12. Винт М5х20		4
13. Гайка М10		8
14. Гайка М4		12

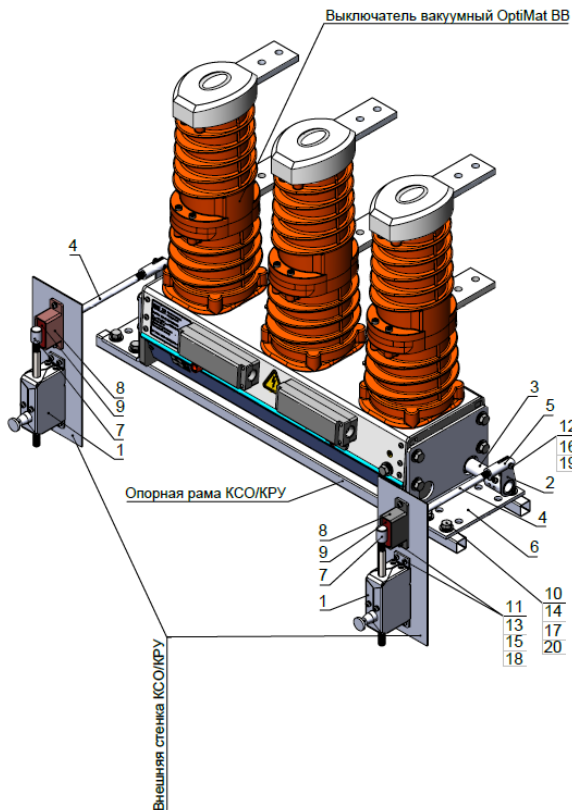
15. Шайба плоская 4		24
16. Шайба плоская 5		4
17. Шайба плоская 10		16
18. Шайба стопорная 4		12
19. Шайба стопорная 5		4
20. Шайба стопорная 10		8

Комплект монтажный КМ-03 выключателя вакуумного OptiMat ВВ № \_\_\_\_\_, укомплектован согласно требованиям, предусмотренным в действующей технической документации.

\_\_\_\_\_ должность \_\_\_\_\_ подпись \_\_\_\_\_ расшифровка подписи \_\_\_\_\_  
 \_\_\_\_\_ год, месяц, число \_\_\_\_\_

### Приложение А

Пример условного монтажа комплекта КМ-03



- 1 – узел блокировочный OptiMat Вк1;
- 2 – рычаг;
- 3 – втулка;
- 4 – тяга;
- 5 – вилка;
- 6 – кронштейн;
- 7 – пятка;
- 8 – фланец;
- 9 – кнопка;
- 10 – болт M10x25;
- 11 – винт M4x12;
- 12 – винт M5x20;
- 13 – гайка M4;
- 14 – гайка M10;
- 15 – шайба плоская 4;
- 16 – шайба плоская 5;
- 17 – шайба плоская 10;
- 18 – шайба стопорная 4;
- 19 – шайба стопорная 5;
- 20 – шайба стопорная 10

Рисунок А.1 – Пример условного монтажа комплекта КМ-03